



Periodická kontrola vyhodnocuje stav pacienta:


- Tělesná teplota. Normální: mezi 36 a 37 stupni.
- Tepová frekvence. Radiální puls na zápěstí. Normální: mezi 60 a 80 tepy za minutu.
- Frekvence dechu. Normální: mezi 12 a 24 dechy za minutu.
- Krevní tlak. Systolický: mezi 120 a 140 mmHg. Diastolický: mezi 80 a 90 mmHg.
- Úroveň vědomí. Stupnice AVPU: (A: při vědomí. V: reaguje na hlas. P: reaguje na bolest. U: nereaguje)
-



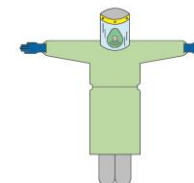
Proces:

1. Umyjeme si ruce před i po kontrole. Oblékneme si rukavice, masku a oblek.
2. Vysvětlíme pacientovi, jaký měření probíhá.
3. Zaznamenáme výsledky měření do tabulky a uvedeme, zda pacient vykazuje nějaké znaky mimo standardní měřené parametry.

Nezapomínejte, že při každém kontaktu je třeba nosit ochranné rukavice.



Nezapomínejte, že při styku s pacienty, je třeba nosit ochranný oblek.





**Kromě vitálních funkcí zmíněných
výše vyhodnotíme také:**


Saturace kyslíkem:

- Normální: mezi 90 a 100 %.
Hodnoty nižší než 90 % jsou výstražným znamením respiračního selhání.
- **Znaky dušnosti**
 - Více než 24 dechů za minutu.
 - Pacient vynakládá velké úsilí, aby mohl dýchat.
 - Pacientovi se lépe dýchá, pokud leží ve vyvýšené poloze. Pociťuje dechovou nedostatečnost.

Pozor: Pacient s dýchacími obtížemi vyžaduje kyslíkovou terapii a lékařskou péči.



Nezapomínejte, že při každém kontaktu je třeba nosit ochranné rukavice.



Nezapomínejte, že při styku s pacienty, je třeba nosit ochranný oblek.

